

Control Box

ミシンコントローラ

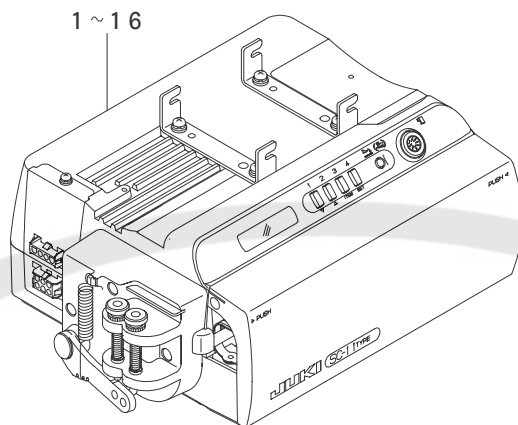
SC-11

PARTS LIST

CSTMP

1. PSC BOX UNIT

PSCボックスユニット



Note(注意).....The spare fuse is not included in the Control Box of this Part No.
 The outward form of control box varies by the area for use.
 補用ヒューズは本品の以下の部品番号表には含まれていません。
 本コントローラの外形は使用する地域により異なりますので注意下さい。

| Ref. No. | Part No. | Export | | | JA | | VDE | UL Standard | | VDE Standard | JHK | | EMC | ※ Standard | ※ PFL |
|----------|-------------|----------------|----------------|----------------|----------------|----------------|----------------|----------------|----------------|----------------|----------------|----------------|----------------|------------|-------|
| | | 1φ100 ~120V | 1φ200 ~240V | 3φ200 ~240V | 1φ100 ~120V | 3φ200 ~240V | 1φ200 ~240V | 1φ100 ~120V | 3φ200 ~240V | 1φ200 ~240V | 1φ200 ~240V | 3φ200 ~240V | 1φ200 ~240V | | |
| 1 | M2001361BA0 | | | ○ | | | | | | | | | | ○ | |
| 2 | M2002361BA0 | | | ○ | | | | | | | | | | | ○ |
| 3 | M2001361CA0 | | ○ | | | | | | | | | | | ○ | |
| 4 | M2002361CA0 | | ○ | | | | | | | | | | | | ○ |
| 5 | M2001361EA0 | | | | | ○ | | | | | | | | ○ | |
| 6 | M2002361EA0 | | | | | ○ | | | | | | | | | ○ |
| 7 | M2001361FA0 | | | | | ○ | | | | | | | | ○ | |
| 8 | M2002361FA0 | | | | | ○ | | | | | | | | | ○ |
| 9 | M2001361HA0 | ○ | | | | | | | | | | | | ○ | |
| 10 | M2002361HA0 | ○ | | | | | | | | | | | | | ○ |
| 11 | M2001361KA0 | | | | | | | | ○ | | | | | ○ | |
| 12 | M2002361KA0 | | | | | | | | ○ | | | | | | ○ |
| 13 | M2001361LA0 | | | | | | | ○ | | | | | | ○ | |
| 14 | M2002361LA0 | | | | | | | ○ | | | | | | | ○ |
| 15 | M2001361PA0 | | | | | | | | | | | ○ | ○ | | |
| 16 | M2002361PA0 | | | | | | | | | | | ○ | | | ○ |

※Standard(標準仕様)...For Common use Knee presser Foot Lifter & Without presser
 Foot Lifter (One Spring stepping return)
 通常使用する膝スイッチによる押え上げ用及び同押え上げなし用(1段式)

※PFL.....For Pedal type presser Foot Lifter (Two Spring stepping return)
 ペダル式押え上げ用(2段式)

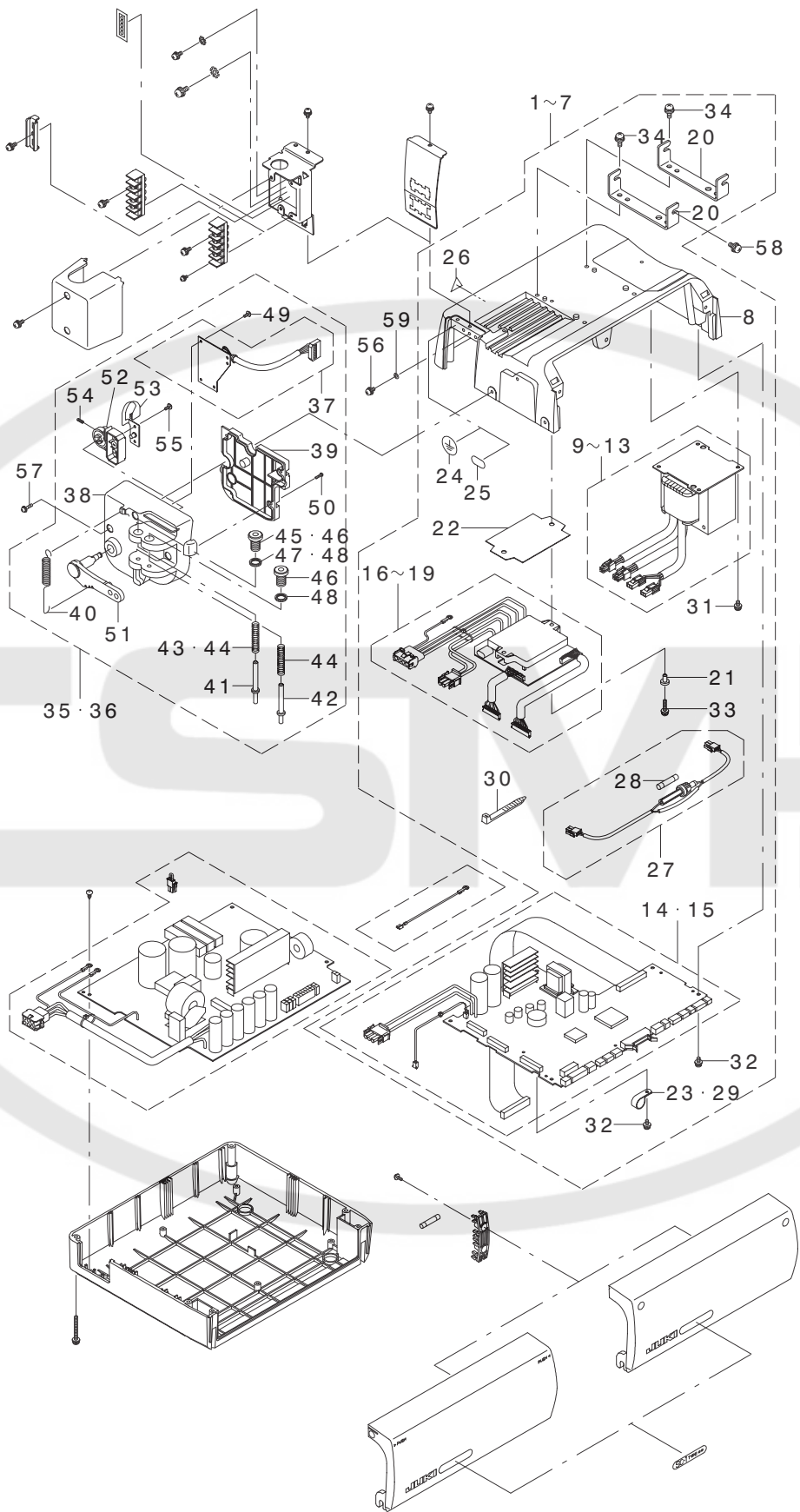
| NO | NOTE | PART NO. | DESCRIPTION | ヒンメイ | Qty. |
|--------------------------|------|---------------|------------------|--------------|------|
| <input type="checkbox"/> | 1 | M2001-361-BA0 | PSC BOX ASM., BA | PSCボックス BAクミ | 1 |
| <input type="checkbox"/> | 2 | M2002-361-BA0 | PSC BOX ASM., BB | PSCボックス BBクミ | 1 |
| <input type="checkbox"/> | 3 | M2001-361-CA0 | PSC BOX ASM., CA | PSCボックス CAクミ | 1 |
| <input type="checkbox"/> | 4 | M2002-361-CA0 | PSC BOX ASM., CB | PSCボックス CBクミ | 1 |
| <input type="checkbox"/> | 5 | M2001-361-EA0 | PSC BOX ASM., EA | PSCボックス EAクミ | 1 |
| <input type="checkbox"/> | 6 | M2002-361-EA0 | PSC BOX ASM., EB | PSCボックス EBクミ | 1 |
| <input type="checkbox"/> | 7 | M2001-361-FA0 | PSC BOX ASM., FA | PSCボックス FAクミ | 1 |
| <input type="checkbox"/> | 8 | M2002-361-FA0 | PSC BOX ASM., EB | PSCボックス FBクミ | 1 |
| <input type="checkbox"/> | 9 | M2001-361-HA0 | PSC BOX ASM., HA | PSCボックス HAクミ | 1 |
| <input type="checkbox"/> | 10 | M2002-361-HA0 | PSC BOX ASM., HB | PSCボックス HBクミ | 1 |
| <input type="checkbox"/> | 11 | M2001-361-KA0 | PSC BOX ASM., KA | PSCボックス KAクミ | 1 |
| <input type="checkbox"/> | 12 | M2002-361-KA0 | PSC BOX ASM., KB | PSCボックス KBクミ | 1 |
| <input type="checkbox"/> | 13 | M2001-361-LA0 | PSC BOX ASM., LA | PSCボックス LAクミ | 1 |
| <input type="checkbox"/> | 14 | M2002-361-LA0 | PSC BOX ASM., LB | PSCボックス LBクミ | 1 |
| <input type="checkbox"/> | 15 | M2001-361-PA0 | PSC BOX ASM., PA | PSCボックス PAクミ | 1 |
| <input type="checkbox"/> | 16 | M2002-361-PA0 | PSC BOX ASM., PB | PSCボックス PBクミ | 1 |

[TOP](#)

CSMP

2. PSC BOX COMPONENTS (1)

PSCボックス関係 (1)



| NO | NOTE | PART NO. | DESCRIPTION | 品名 | Qty. |
|----|------|-----------------|------------------------|---------------------|------|
| 1 | #06 | M3001-361-BA0 | TOP COVER ASM., B | ウワフタ Bクミ | 1 |
| 2 | #31 | M3001-361-CA0 | TOP COVER ASM., C | ウワフタ Cクミ | 1 |
| 3 | #07 | M3001-361-EA0 | TOP COVER ASM., E | ウワフタ Eクミ | 1 |
| 4 | #03 | M3001-361-FA0 | TOP COVER ASM., F | ウワフタ Fクミ | 1 |
| 5 | #09 | M3001-361-HA0 | TOP COVER ASM., H | ウワフタ Hクミ | 1 |
| 6 | #08 | M3001-361-JA0 | TOP COVER ASM., J | ウワフタ Jクミ | 1 |
| 7 | #10 | M3001-361-PA0 | TOP COVER ASM., P | ウワフタ Pクミ | 1 |
| 8 | | M3001-351-000 | BOX TOP COVER | ボックスウワフタ | -1 |
| 9 | #26 | M8502-351-BA0 | TRANSFORMER ASM., B | デンゲン トランス Bクミ | -1 |
| 10 | #32 | M8502-351-CA0 | TRANSFORMER ASM., C | デンゲン トランス Cクミ | -1 |
| 11 | #10 | M8502-351-DA0 | TRANSFORMER ASM., D | デンゲン トランス Dクミ | -1 |
| 12 | #08 | M8502-351-BAA | TRANSFORMER ASM., B | デンゲン トランス Bクミ(UL) | -1 |
| 13 | #09 | M8502-351-CAA | TRANSFORMER ASM., C | デンゲン トランス Cクミ(UL) | -1 |
| 14 | #29 | M8601-351-LAA | CTL. BOARD ASM., LA | CTL.キバン LAクミ | -1 |
| 15 | #10 | M8601-351-LAB | CTL. BOARD ASM., LB | CTL.キバン LBクミ | -1 |
| 16 | #24 | M8610-351-AAA | DRV. BOARD ASM., AA | DRV.キバン AAクミ | -1 |
| 17 | #34 | M8610-351-AAC | DRV. BOARD ASM., AC | DRV.キバン ACクミ | -1 |
| 18 | #37 | M8602-351-AAE | DRV. BOARD ASM., AE | DRV.キバン AEクミ | -1 |
| 19 | #10 | M8610-351-AAP | DRV. BOARD ASM., AP | DRV.キバン APクミ | -1 |
| 20 | | M3002-351-000 | MOUNTING PLATE | ボックスツリカナグ | -2 |
| 21 | #37 | M8801-351-000 | TRANSISTOR SUPPORT | トランジスタサポート | -2 |
| 22 | | M8802-351-000 | TRANSISTOR SARCON | トランジスタサーコン | -1 |
| 23 | #30 | HX-0015000-0H | CABLE CLIP | ケーブルクリップ | -1 |
| 24 | | E9567-319-000 | EARTH MARK | アースマーク | -1 |
| 25 | #10 | CM-2001000-01 | PE MARK LABEL | PEマークシール | -1 |
| 26 | #10 | CM-3001000-01 | LABEL | キケンデンアツケイコシ-ル(31.5) | -1 |
| 27 | #37 | M8525-351-BA0 | LAMP FUSE HOLDER ASM., | ランプヒューズホルダ Bクミ | -1 |
| 28 | #37 | HF-0014005-00 | TIME LAG FUSE 5A | タイムラグヒューズ 5A | -1 |
| 29 | #37 | HX-0012300-0A | CABLE CLIP | ケーブルクリップ | -2 |
| 30 | #37 | EA-9500B01-00 | CABLE BAND | ソクセンバンド | -1 |
| 31 | | SL-4041091-SE | SCREW M4 L=10 | サガネツキネジ | -4 |
| 32 | | SL-4041091-SE | SCREW M4 L=10 | サガネツキネジ | -6 |
| 33 | | SL-4041681-SF | SCREW M4 L=16 | ナヘコネジ セムス M4 L=16 | -2 |
| 34 | | SL-4051485-SE | BASE PLATE SETSCREW | サガネツキネジ | -4 |
| 35 | #01 | M4001-351-AA0 | PEDAL SENSOR ASM., A | ハダルセンサ Aクミ | 1 |
| 36 | #02 | M4001-351-BA0 | PEDAL SENSOR ASM., B | ハダルセンサ Bクミ | 1 |
| 37 | | M8606-351-AAA | PDL. BOARD ASM., AA | PDL.キバン AAクミ | -1 |
| 38 | | M4001-351-000 | PEDAL SENSOR BASE | ハダルセンサダイ | -1 |
| 39 | | M4002-351-000 | SENSOR COVER | センサーフカバー | -1 |
| 40 | | M4007-351-000 | FRONT SPRING | マエフミバネ | -1 |
| 41 | | M4008-351-000-A | SPRING SHAFT A | バネシクA | -1 |
| 42 | #02 | M4009-351-000-A | SPRING SHAFT B | バネシクB | -1 |
| 43 | #01 | M4010-351-000 | SPRING A | フミカエシバネ A | -1 |
| 44 | #02 | M4011-351-000 | SPRING B | フミカエシバネ B | -2 |
| 45 | #01 | M4012-351-000 | ADJUST SCREW | フミカエシアツチョウセイネジ | -1 |
| 46 | #02 | M4012-351-000 | ADJUST SCREW | フミカエシアツチョウセイネジ | -2 |
| 47 | #01 | M2010-110-000 | ADJUST NUT | フミカエシアツ チョ-セツナツト | -1 |
| 48 | #02 | M2010-110-000 | ADJUST NUT | フミカエシアツ チョ-セツナツト | -2 |
| 49 | | SV-4030801-SS | TAPPING SCREW | サツキ タツピンネジ | -3 |
| 50 | | ST-4031021-SR | TAPPING SCREW D=3 L=10 | タツピンネジ D=3 L=10 | -4 |
| 51 | | M4003-351-000 | PEDAL LEVER | ハダルレバ- | -1 |
| 52 | | M4005-351-000 | LED BRACKET | LEDトリツケイタ | -1 |
| 53 | | M8521-351-AA0 | FPC CORD ASM., A | FPCコードAクミ | -1 |
| 54 | | SM-8040602-TP | SCREW M4X0.7 L=6 | トメネジ | -2 |
| 55 | | SV-4030801-SS | TAPPING SCREW | サツキ タツピンネジ | -2 |
| 56 | | SL-4041091-SE | SCREW M4 L=10 | サガネツキネジ | 3 |
| 57 | | SL-4041681-SF | SCREW M4 L=16 | ナヘコネジ セムス M4 L=16 | 3 |
| 58 | | SL-4051485-SE | BASE PLATE SETSCREW | サガネツキネジ | 4 |
| 59 | | WT-0430001-KH | TOOTHED WASHER | ハツキサガネ A4 | 3 |

記

E(注)

#01...FOR STANDARD TYPE

#02...FOR PFL TYPE

PFL

#03...FOR EXPORT 100V ~ 120V 1

一般輸出用 100V ~ 120V 1

#04...FOR EXPORT 200V ~ 240V 1

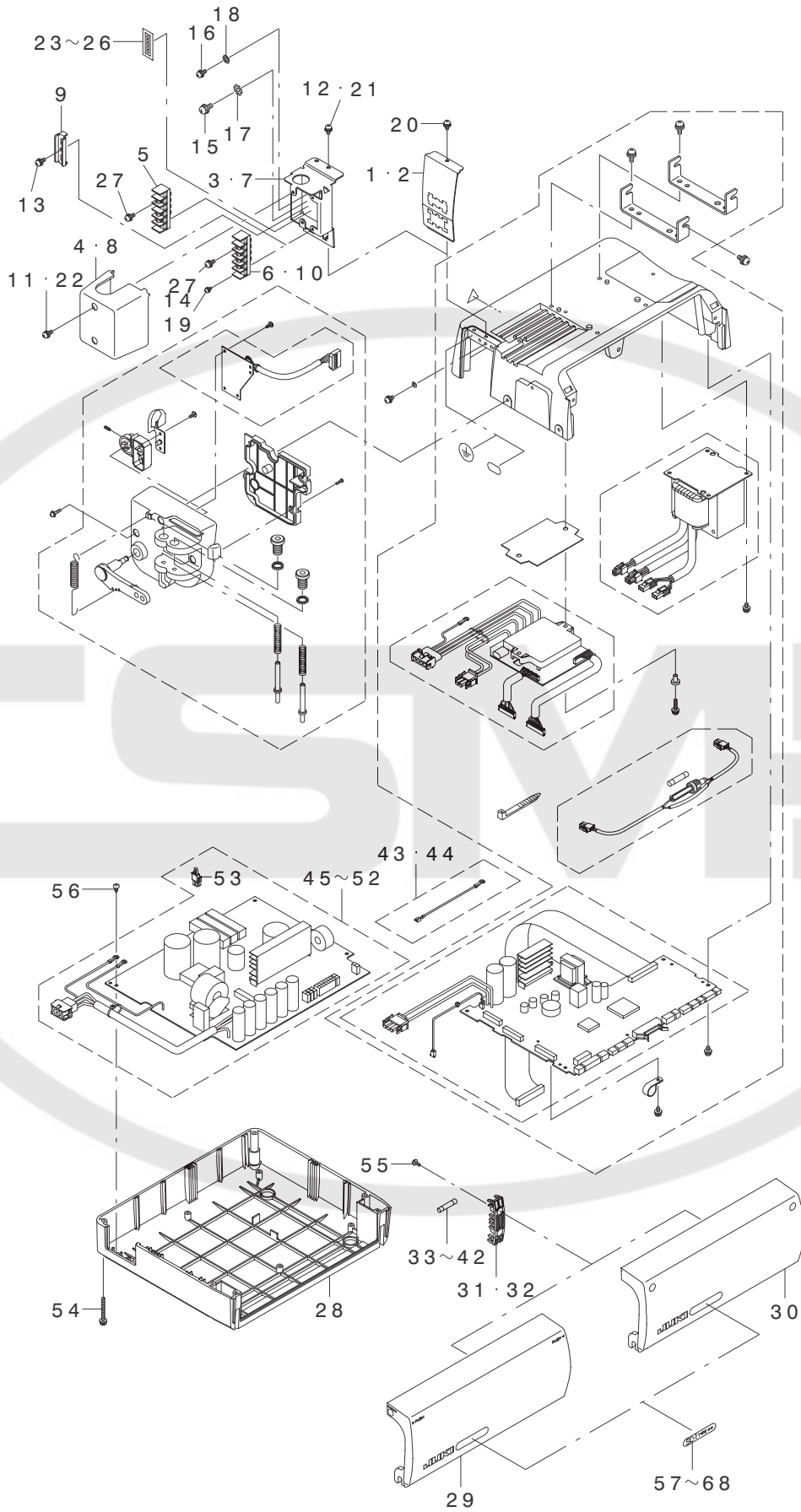
一般輸出用 200V ~ 240V 1

| | |
|--|----------------------|
| #05...FOR EXPORT 200V ~ 240V 3 | 一般輸出用200V ~ 240V 3 |
| #06...FOR JA 100V ~ 120V 1 | JA用 100V ~ 120V 1 |
| #07...FOR JA 200V ~ 240V 3 | JA用 200V ~ 240V 3 |
| #08...FOR UL STANDARD 100V ~ 120V 1 | UL規格用 100V ~ 120V 1 |
| #09...FOR UL STANDARD 200V ~ 240V 3 | UL規格用 200V ~ 240V 3 |
| #10...FOR EMC 200V ~ 240V 1 | EMC用 200V ~ 240V 1 |
| #11...COMMON USE PART #01.#03 | 共用部品#01.#03 |
| #12...COMMON USE PART #01.#04 | 共用部品#01.#04 |
| #13...COMMON USE PART #01.#05 | 共用部品#01.#05 |
| #14...COMMON USE PART #01.#06.#08 | 共用部品#01.#06.#08 |
| #15...COMMON USE PART #01.#07.#09 | 共用部品 #01.#07.#09 |
| #16...COMMON USE PART #01.#10 | 共用部品 #01.#10 |
| #17...COMMON USE PART #02.#03 | 共用部品 #02.#03 |
| #18...COMMON USE PART #02.#04 | 共用部品 #02.#04 |
| #19...COMMON USE PART #02.#05 | 共用部品 #02.#05 |
| #20...COMMON USE PART #02.#06.#08 | 共用部品 #02.#06.#08 |
| #21...COMMON USE PART #02.#07.#09 | 共用部品 #02.#07.#09 |
| #22...COMMON USE PART #02.#10 | 共用部品 #02.#10 |
| #23...COMMON USE PART #03.#04.#06.#08 | 共用部品 #03.#04.#06.#08 |
| #24...COMMON USE PART #03 ~ #05 | 共用部品 #03 ~ #05 |
| #25...COMMON USE PART #03 ~ #05.#10 | 共用部品 #03 ~ #05.#10 |
| #26...COMMON USE PART #03.#06 | 共用部品 #03.#06 |
| #27...COMMON USE PART #03.#06.#08 | 共用部品 #03.#06.#08 |
| #28...COMMON USE PART #03 ~ #07 | 共用部品 #03 ~ #07 |
| #29...COMMON USE PART #03 ~ #09 | #03 ~ #09 |
| #30...COMMON USE PART #03 ~ #07.#10 1 | #03 ~ #07.#10 |
| #31...COMMON USE PART #04.#05 | 共用部品 #04.#05 |
| #32...COMMON USE PART #04.#05.#07 | 共用部品 #04.#05.#07 |
| #33...COMMON USE PART #05.#07.#09 | 共用部品 #05.#07.#09 |
| #34...COMMON USE PART #06.#07 | 共用部品 #06.#07 |
| #35...COMMON USE PART #06.#08 | 共用部品 #06.#08 |
| #36...COMMON USE PART #07.#09 | 共用部品 #07. |
| #37...COMMON USE PART #08.#09 | 共用部品 #08.#09 |
| #38...COMMON USE PART #08 ~ #10 | 共用部品 #08 ~ #10 |

[TOP](#)

3. PCB BOX COMPONENTS (2)

PCBボックス関係 (2)



| NO | NOTE | PART NO. | DESCRIPTION | ヒンメイ | Qty. |
|----|------|-----------------|-----------------------------|---------------------|------|
| 1 | #10 | M3801-351-000 | CONNECTOR FITTING PLATE | コネクタトリツケイタ | 1 |
| 2 | #24 | M3801-351-A00 | CONNECTOR FITTING PLATE A | コネクタトリツケイタ A | 1 |
| 3 | #34 | M3802-351-000 | TERMINAL BASE FITTING PLATE | タンシダイトリツケイタ | 1 |
| 4 | #34 | M3803-351-000 | TERMINAL BASE COVER | タンシダイカバー | 1 |
| 5 | #06 | HK-0490500-3A | TERMINAL BASE 3P | タンシダイ | 1 |
| 6 | #07 | HK-0490500-40 | TERMINAL BASE 4P | タンシダイ | 1 |
| 7 | #37 | M3808-351-000 | TERMINAL BASE FITTING PLATE | タンシダイトリツケイタ | 1 |
| 8 | #37 | M3809-351-000 | TERMINAL BASE COVER | タンシダイカバー | 1 |
| 9 | #37 | M3810-351-000 | CORD HOLDER, UL | コードオサエ UL | 1 |
| 10 | #37 | HK-0490500-3B | TERMINAL BASE | タンシダイ | 1 |
| 11 | #37 | SL-4041295-SE | SCREW M4X12 | サガネツキネジ | 2 |
| 12 | #37 | SL-4041091-SE | SCREW M4 L=10 | サガネツキネジ | 2 |
| 13 | #37 | SL-4041295-SE | SCREW M4X12 | サガネツキネジ | 1 |
| 14 | #37 | SM-6031402-TP | SCREW | ロツカクアナホルト | 2 |
| 15 | #37 | SL-4051085-SH | SCREW M5X10 | サガネツキネジ M5X10 | 1 |
| 16 | #37 | SL-4040885-SH | SCREW M4 L=8 | サガネツキネジ M4X8 | 1 |
| 17 | #37 | WT-0530001-KN | TOOTHED LOCK WASHER | ハツキサガネ M5 | 1 |
| 18 | #37 | WT-0430001-0E | TOOTHED WASHER A4 | ハツキサガネ A4 | 1 |
| 19 | #34 | SL-4031081-SF | SCREW M3 L=10 | ナハコネジ セムス M3 L=10 | 2 |
| 20 | #25 | SL-4041091-SE | SCREW M4 L=10 | サガネツキネジ | 1 |
| 21 | #34 | SL-4041091-SE | SCREW M4 L=10 | サガネツキネジ | 2 |
| 22 | #34 | SL-4041281-SF | SCREW M4 L=12 | ナハネジ M4X0.7 L=12 セム | 2 |
| 23 | #07 | M7007-351-A00 | TERMINAL BASE LABEL, A | タンシダイシール A | 1 |
| 24 | #06 | M7007-351-B00 | TERMINAL BASE LABEL, B | タンシダイシール B | 1 |
| 25 | #09 | M7007-351-C00 | TERMINAL BASE LABEL, C | タンシダイシール C | 1 |
| 26 | #08 | M7007-351-D00 | TERMINAL BASE LABEL, D | タンシダイシール D | 1 |
| 27 | #34 | SL-4040885-SH | SCREW M4 L=8 | サガネツキネジ M4X8 | 1 |
| 28 | | M3201-351-000-A | BOTTOM COVER | ボトムカバー | 1 |
| 29 | #28 | M3401-351-000 | FRONT COVER | フロントカバー | 1 |
| 30 | #38 | M3405-351-AAA | FRONT COVER ASM., A | フロントカバー - Aクミ | 1 |
| 31 | #29 | M3403-351-000 | FUSE HOLDER A | ヒューズホルダ A | 1 |
| 32 | #10 | M3404-351-000 | FUSE HOLDER B | ヒューズホルダ B | 1 |
| 33 | #10 | HF-0078016-P0 | FUSE 250VT 1.6A | ヒューズ | 1 |
| 34 | #10 | HF-0078050-S0 | FUSE 250VT 0.5A | ヒューズ | 1 |
| 35 | #29 | HF-0079016-P0 | FUSE 250VT 1.6A | ヒューズ | 1 |
| 36 | #36 | HF-0079018-P0 | FUSE 250VT 1.8A | ヒューズ | 1 |
| 37 | #27 | HF-0079030-P0 | FUSE 250VT 3A | ヒューズ | 1 |
| 38 | #35 | HF-0079032-P0 | FUSE 250VT 3.2A | ヒューズ 3.2A | 1 |
| 39 | #29 | HF-0079050-S0 | FUSE 250VT 0.5A | ヒューズ | 1 |
| 40 | #33 | HF-0080012-00 | FUSE 250V 12A | ヒューズ | 1 |
| 41 | #23 | HF-0081020-00 | FUSE 250VT 20A | ヒューズ | 1 |
| 42 | #10 | HF-0081015-00 | FUSE 250VT 15A | ヒューズ | 1 |
| 43 | #34 | M8519-351-BA0 | FG. CORD B ASM. | FGコードBクミ | 1 |
| 44 | #37 | M8519-351-CA0 | FG. CORD C ASM. | FGコードCクミ | 1 |
| 45 | #05 | M8604-351-BAB | POWER SOURCE BOARD BB ASM. | デンゲンキパン BBクミ | 1 |
| 46 | #04 | M8605-351-CAB | POWER SOURCE BOARD CB ASM. | デンゲンキパン CBクミ | 1 |
| 47 | #07 | M8604-351-EAB | POWER SOURCE BOARD EB ASM. | デンゲンキパン EBクミ | 1 |
| 48 | #06 | M8605-351-FAB | POWER SOURCE BOARD FB ASM. | デンゲンキパン FBクミ | 1 |
| 49 | #03 | M8605-351-HAB | POWER SOURCE BOARD HB ASM. | デンゲンキパン HBクミ | 1 |
| 50 | #09 | M8604-351-KAB | POWER SOURCE BASE ASM., KB | デンゲンキパン KBクミ | 1 |
| 51 | #08 | M8605-351-LAB | POWER SOURCE BOARD LB ASM. | デンゲンキパン LBクミ | 1 |
| 52 | #10 | M8609-351-PAB | POWER SOURCE BOARD PB ASM. | デンゲンキパン PBクミ | 1 |
| 53 | | M8524-351-AA0 | INPUT CHANGING CORD ASM., A | トランスニユウヨク キリカエコード A | -1 |
| 54 | | SL-4044091-SE | SCREW M4 L=40 | サガネツキネジ | 4 |
| 55 | | SV-4030801-SS | TAPPING SCREW | サツキタツピンネジ | 2 |
| 56 | | SL-4041081-SF | SCREW M4 L=10 | ナハコネジ セムス M4 L=10 | 6 |
| 57 | #13 | M7002-361-B0A | SC-11 TYPE NAME PLATE BA | SC-11TYPEメイパン BA | 1 |
| 58 | #19 | M7002-361-B0B | SC-11 TYPE NAME PLATE BB | SC-11TYPEメイパン BB | 1 |
| 59 | #12 | M7002-361-C0A | SC-11 TYPE NAME PLATE CA | SC-11TYPEメイパン CA | 1 |
| 60 | #18 | M7002-361-C0B | SC-11 TYPE NAME PLATE CB | SC-11TYPEメイパン CB | 1 |
| 61 | #15 | M7002-361-E0A | SC-11 TYPE NAME PLATE EA | SC-11TYPEメイパン EA | 1 |
| 62 | #21 | M7002-361-E0B | SC-11 TYPE NAME PLATE EA | SC-11TYPEメイパン EB | 1 |
| 63 | #14 | M7002-361-F0A | SC-11 TYPE NAME PLATE FA | SC-11TYPEメイパン FA | 1 |

| | | | | | |
|----|---------------------|---------------|--------------------------|------------------|---|
| 64 | #20 | M7002-361-F0B | SC-11 TYPE NAME PLATE FB | SC-11TYPEメイハシ FB | 1 |
| 65 | #11 | M7002-361-H0A | SC-11 TYPE NAME PLATE HA | SC-11TYPEメイハシ HA | 1 |
| 66 | #17 | M7002-361-H0B | SC-11 TYPE NAME PLATE HB | SC-11TYPEメイハシ HB | 1 |
| 67 | #16 | M7002-361-P0A | SC-11 TYPE NAME PLATE PA | SC-11TYPEメイハシ PA | 1 |
| 68 | #22 | M7002-361-P0B | SC-11 TYPE NAME PLATE PB | SC-11TYPEメイハシ PB | 1 |

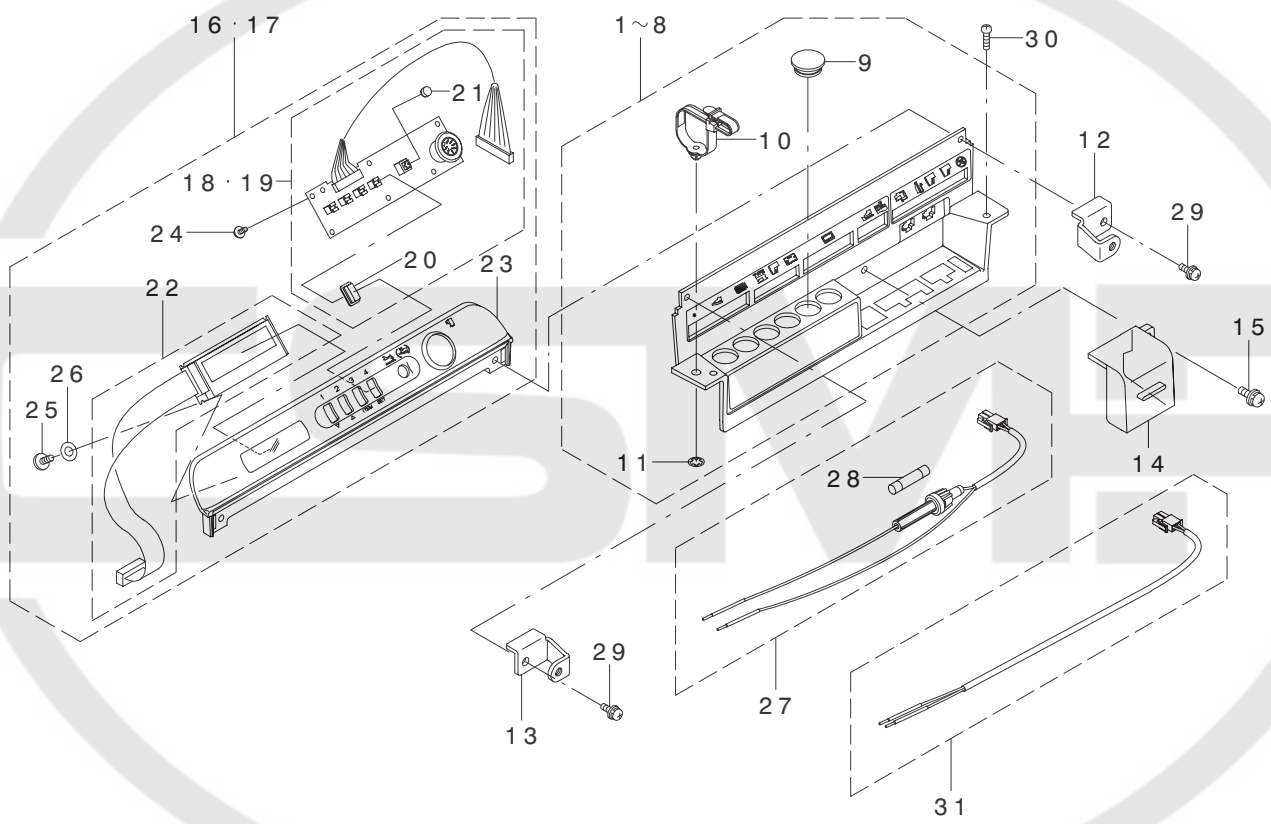
NOTE (注
記)

#01...FOR STANDARD TYPE
 #02...FOR PFL TYPE PFL
 #03...FOR EXPORT 100V ~ 120V 1 一般輸出用100V ~ 120V 1
 #04...FOR EXPORT 200V ~ 240V 1 一般輸出用200V ~ 240V 1
 #05...FOR EXPORT 200V ~ 240V 3 一般輸出用200V ~ 240V 3
 #06...FOR JA 100V ~ 120V 1 JA用 100V ~ 120V 1
 #07...FOR JA 200V ~ 240V 3 JA用 200V ~ 240V 3
 #08...FOR UL STANDARD 100V ~ 120V 1 UL規格用 100V ~ 120V 1
 #09...FOR UL STANDARD 200V ~ 240V 3 UL規格用 200V ~ 240V 3
 #10...FOR EMC 200V ~ 240V 1 EMC用 200V ~ 240V 1
 #11...COMMON USE PART #01.#03 共用部品#01.#03
 #12...COMMON USE PART #01.#04 共用部品#01.#04
 #13...COMMON USE PART #01.#05 共用部品#01.#05
 #14...COMMON USE PART #01.#06.#08 共用部品#01.#06.#08
 #15...COMMON USE PART #01.#07.#09 共用部品 #01.#07.#09
 #16...COMMON USE PART #01.#10 共用部品 #01.#10
 #17...COMMON USE PART #02.#03 共用部品 #02.#03
 #18...COMMON USE PART #02.#04 共用部品 #02.#04
 #19...COMMON USE PART #02.#05 共用部品 #02.#05
 #20...COMMON USE PART #02.#06.#08 共用部品 #02.#06.#08
 #21...COMMON USE PART #02.#07.#09 共用部品 #02.#07.#09
 #22...COMMON USE PART #02.#10 共用部品 #02.#10
 #23...COMMON USE PART #03.#04.#06.#08 共用部品 #03.#04.#06.#08
 #24...COMMON USE PART #03 ~ #05 共用部品 #03 ~ #05
 #25...COMMON USE PART #03 ~ #05.#10 共用部品 #03 ~ #05.#10
 #26...COMMON USE PART #03.#06 共用部品 #03.#06
 #27...COMMON USE PART #03.#06.#08 共用部品 #03.#06.#08
 #28...COMMON USE PART #03 ~ #07 共用部品 #03 ~ #07
 #29...COMMON USE PART #03 ~ #09 #03 ~ #09
 #30...COMMON USE PART #03 ~ #07.#10 1 #03 ~ #07.#10
 #31...COMMON USE PART #04.#05 共用部品 #04.#05
 #32...COMMON USE PART #04.#05.#07 共用部品 #04.#05.#07
 #33...COMMON USE PART #05.#07.#09 共用部品 #05.#07.#09
 #34...COMMON USE PART #06.#07 共用部品 #06.#07
 #35...COMMON USE PART #06.#08 共用部品 #06.#08
 #36...COMMON USE PART #07.#09 共用部品 #07.
 #37...COMMON USE PART #08.#09 共用部品 #08.#09
 #38...COMMON USE PART #08 ~ #10 共用部品 #08 ~ #10

[TOP](#)

4. FRONT COVER COMPONENTS

フロントカバー関係



| NO | NOTE | PART NO. | DESCRIPTION | 品名 | Qty. |
|----|------|---------------|------------------------|------------------|------|
| 1 | #03 | M3402-361-BA0 | CONNECTOR PANEL B ASM. | コネクタパネル Bクミ | 1 |
| 2 | #02 | M3402-361-CA0 | CONNECTOR PANEL C ASM. | コネクタパネル Cクミ | 1 |
| 3 | #05 | M3402-361-EA0 | CONNECTOR PANEL E ASM. | コネクタパネル Eクミ | 1 |
| 4 | #04 | M3402-361-FA0 | CONNECTOR PANEL F ASM. | コネクタパネル Fクミ | 1 |
| 5 | #01 | M3402-361-HA0 | CONNECTOR PANEL H ASM. | コネクタパネル Hクミ | 1 |
| 6 | #08 | M3402-361-JA0 | CONNECTOR PANEL J ASM. | コネクタパネル Jクミ | 1 |
| 7 | #07 | M3402-361-KA0 | CONNECTOR PANEL K ASM. | コネクタパネル Kクミ | 1 |
| 8 | #06 | M3402-361-LA0 | CONNECTOR PANEL L ASM. | コネクタパネル Lクミ | 1 |
| 9 | #09 | HX-0032600-0G | PLUG | ソクセンバ-ツ | -1 |
| 10 | | HX-0038200-00 | CABLE CLAMP | ソクセンバ-ツ | -1 |
| 11 | | NP-2105800-00 | PUSH NUT | プッシュナット | -1 |
| 12 | #12 | M3406-351-000 | COVER BRACKET, R | カバーブラケットR | 1 |
| 13 | #12 | M3407-351-000 | COVER BRACKET, L | カバーブラケットL | 1 |
| 14 | #13 | M3409-351-000 | SELECTOR COVER | セレクタカバー | 1 |
| 15 | #13 | SL-4031081-SF | SCREW M3 L=10 | ナハコネジ セムス M3 | 1 |
| 16 | #11 | M3601-351-AA0 | INDICATOR ASM., A | ヒヨウシ セツテイキ Aクミ | 1 |
| 17 | #08 | M3601-351-BA0 | INDICATOR ASM., B | ヒヨウシ セツテイキ Bクミ | 1 |
| 18 | #11 | M8607-351-AAA | SW. BOARD ASM., AA | SW.キバン AAクミ | -1 |
| 19 | #08 | M8607-351-AAB | SW. BOARD ASM., AB | SW.キバン ABクミ | -1 |
| 20 | | M3603-351-000 | SWITCH KEY TOP | スイッチキ-トップ | -4 |
| 21 | | HA-0036400-10 | SWITCH KEY TOP | スイッチ キ-トップ | -1 |
| 22 | | M8503-351-AA0 | LCD. UNIT ASM., A | LCD ユニット Aクミ | -1 |
| 23 | | M3601-351-000 | SWITCH PANEL | スイッチパネル | -1 |
| 24 | | SV-4030801-SS | TAPPING SCREW | サツキ タツピンネジ | -6 |
| 25 | | ST-4031021-SR | TAPPING SCREW D=3 L=10 | タツピンネジ D=3 L=10 | -1 |
| 26 | | M3604-351-000 | SPACER | スハ-サ | -1 |
| 27 | #10 | M8525-351-AA0 | LAMP FUSE HOLDER ASM., | ランプヒユ-スホルダ Aクミ | 1 |
| 28 | #10 | M9644-110-000 | FUSE 8A | ヒユ-ス 8A | -1 |
| 29 | | SL-4042081-SF | SCREW M4 L=20 | ナハネジ セムス M4 L=20 | 2 |
| 30 | | SL-4031081-SF | SCREW M3 L=10 | ナハコネジ セムス M3 | 2 |
| 31 | #13 | M8526-351-AA0 | LAMP CORD ASM., A | ランプコード Aクミ | 1 |

NOTE (注記)

#01...FOR EXPORT 100V ~ 120V 1 一般輸出用 100V ~ 120V 1

#02...FOR EXPORT 200V ~ 240V 1 一般輸出用 200V ~ 240V 1

#03...FOR EXPORT 200V ~ 240V 3 一般輸出用 200V ~ 240V 3

#04...FOR JA 100V ~ 120V 1 JA用 100V ~ 120V 1

#05...FOR JA 200V ~ 240V 3 JA用 200V ~ 240V 3

#06...FOR UL STANDARD 100V ~ 120V 1 UL規格用 100V ~ 120V 1

#07...FOR UL STANDARD 200V ~ 240V 3 UL規格用 200V ~ 240V 3

#08...FOR EMC 200V ~ 240V 1 EMC用 200V ~ 240V 1

#09...COMMON USE PART #01.#02.#04. 共用部品 #01.#02.#04.

#06.#08 #06.#08

#10...COMMON USE PART #01 ~ #05 共用部品 #01 ~ #05

#11...COMMON USE PART #01 ~ #07. 共用部品 #01 ~ #07.

#12...COMMON USE PART #06 ~ #08 共用部品 #06 ~ #08

#13...COMMON USE PART #06.#07 共用部品 #06.#07

[TOP](#)